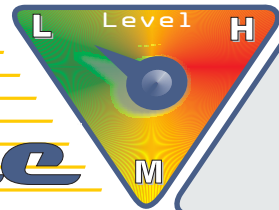


1, 2, 3

TEC time




1

Hoe maak je een fruitsaté?

Dit heb je nodig :

vijf soorten fruit
satéstokjes
(aardappel)mes
vanille-ijs



Maak de vruchten proper.



Schil of pel de vruchten.




Verdeel elke vrucht in blokjes of reepjes.



Leg de blokjes of reepjes van verschillende vruchten in een volgorde die je zelf kiest.



Prik de reepjes en blokjes op een satéstokje.



Leg de fruitsatés mooi geschikt op de serveerschotel.

Gebruik de pellen en schillen om een schotel te versieren.

Zet de schotel even ten toon voor alle anderen.

Nodig je vriendjes uit en trakteer hen op een lekkere fruitsaté.

Maak enkele mooie foto's van het gezellig samenzijn.



Je kunt vertellen hoe en waarmee je een fruitsaté maakt.

Je leeft afspraken binnen de groep na.

Je viert graag mee feest en je geniet er van.