

1, 2, 3

TEC time



Hoe ga je te werk bij een lekke fietsband?



Dit heb je nodig :

een lekke fietsband
2 soeplepels
een fietspomp
een herstelkit



Volg zo goed mogelijk het stappenplan aan de hand van de foto's.



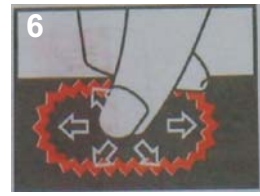
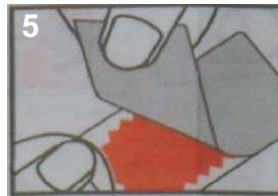
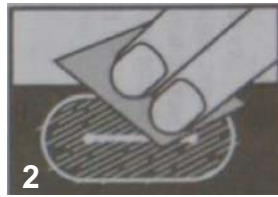
Haal de buitenband van de velg (aan één kant) met behulp van 2 lepels.



Haal de binnenband uit de buitenband. Begin met het ventiel!!!



Plak de binnenband.
Volg de instructies van het bandenreparatiesetje.



Steek de binnenband weer in de buitenband.
Zet eerst het ventiel vast.
Zorg dat de band nergens gedraaid zit !



Vervang het lampje van het achterlicht van je fiets.

Vervang het lampje van het voorlicht van je fiets.



Je kunt vertellen hoe de mens zijn lichaam als instrument verbeterde door (gevonden) voorwerpen uit zijn omgeving te gebruiken.

Je kunt vertellen hoe ons dragen, optillen, ... kan worden verbeterd of aangevuld door middel van een instrument.

Je kunt aan de hand van een aantal vaststellingen tot een besluit komen.