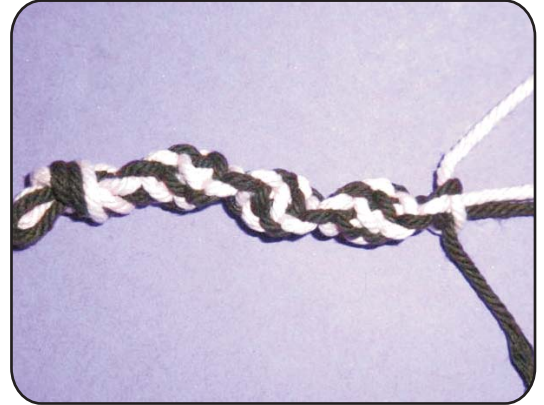


Hoe ga je te werk met macramé?




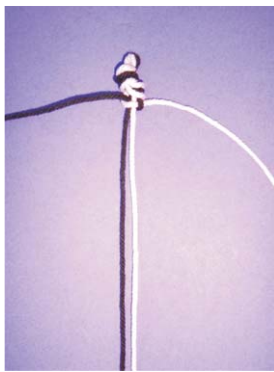



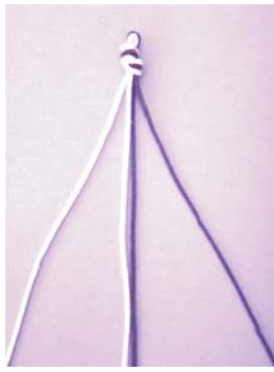
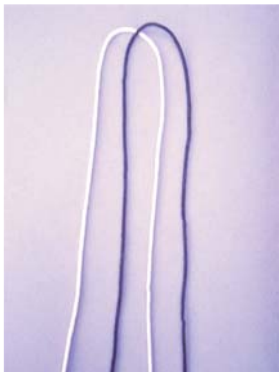
Dit heb je nodig :

2 kleuren macramétouw
kleefband




Halve weitasknoop (draaiend)

Kijk goed naar de foto's. Knoop de touwtjes op die manier.





Hele weitasknoop (plat)




Een nog mooier effect krijg je als je de kleuren wisselt.



Probeer ook eens een van deze.

Zoek nog een ander ideetje en maak het.



Je kunt de hele en halve weitasknoop maken.

Je kunt nauwkeurig waarnemen met al je zintuigen.

Je wilt je steeds verder bekwamen in het waarnemen, onderzoeken, experimenteren.