

1, 2, 3

# TEC time



Hoe maken we het lekker warm ?



Dit heb je nodig :

- schrijf- en tekengerei
- computer met internet
- andere informatiebronnen



Beantwoord deze vragen.


Hoe warm is ons lichaam?

Wanneer is ons lichaam warmer?

Wat doen we om onze lichaamstemperatuur af te koelen?

Wanneer is ons lichaam kouder?

Wat doen we om onze lichaamstemperatuur op te warmen?



Zoek op internet via een zoekmachine of een encyclopedie (bijv. Wikipedia) hoe de verwarming is geëvolueerd in de tijd.



oertijd

\_\_\_\_\_



nu !





Orden deze foto's in de tijd.

Nummer de foto's en schrijf de juiste naam erbij!

Kies uit : *steenkokkachel* - *cv met zonnecellen* - *open haard* - *cv hoge rendementskachel* - *kampvuur* - *Leuvense stoof* - *open haard* - *cv Romeinen* - *cv oude ketel*



○ \_\_\_\_\_

○ \_\_\_\_\_

○ \_\_\_\_\_

○ \_\_\_\_\_



○ \_\_\_\_\_

○ \_\_\_\_\_

○ \_\_\_\_\_

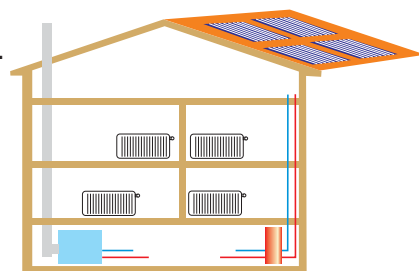
○ \_\_\_\_\_



Maak een schets van het verwarmingssysteem van de school.




Maak een schets van het verwarmingssysteem bij jou thuis.



Zoek op internet hoe het verwarmingssysteem van een auto werkt!

Maak een schets van het verwarmingssysteem van een auto.



Je kunt vertellen hoe de mens zijn lichaam als verwarmingssysteem verbeterde door (gevonden) voorwerpen uit zijn omgeving te gebruiken.

Je kunt een schets maken van het verwarmingssysteem in je school / bij jou thuis ....

Je kunt bij het zoeken naar informatie doeltreffend gebruik maken van: kranten, tijdschriften, boeken, naslagwerken, cd-roms, internet...