

1, 2, 3

TEC time




Hoe kan ik voorwerpen demonteren en monteren ?

**Dit heb je nodig :**

- Balpen uit 1 stuk
- Balpen uit 2 delen
- Balpen uit 3 delen
- Balpen uit 4 delen
- Balpen uit meer dan 4 delen






Haal je balpen uit elkaar en leg elk onderdeel op een volgend vakje.

①	②	③	④
⑤	⑥	⑦	⑧
⑨	⑩		



Zet je balpen terug in elkaar. Begin bij het laatste vakje en ga zo terug naar het eerste.



Doe dit nu op dezelfde manier met drie andere balpennen



-Wat is de strategie om voorwerpen uit elkaar te halen die nadien opnieuw moeten in elkaar gezet worden?

-Wanneer moeten voorwerpen uit elkaar worden gehaald en nadien weer terug in elkaar gezet?



Kies zelf een voorwerp . Je mag kiezen welk.  
Haal het uiteen. Toon het aan de leerkracht.  
Zet het daarna weer ineen.

Doe het nog eens met twee andere voorwerpen.

Hanteer steeds dezelfde strategie.



-Wat heb je vandaag geleerd?

-Op welke manier zorg jij ervoor dat je een voorwerp weer netjes terug in elkaar kunt knutselen?

-Hoe deed je dat voor deze les? Wat vind je daar nu van?