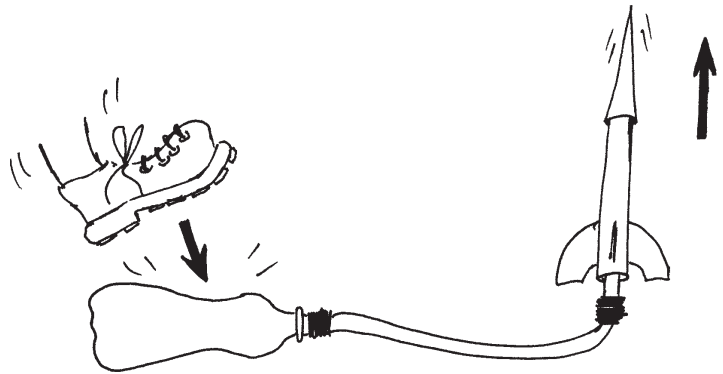



## Wat je nodig hebt :

- een plasticen fles
- een stuk (30 cm) binnenband
- een stuk (25 cm) plasticen buis
- 3 bladen A4-papier
- plakband en schaar
- extra stevige tape (ducktape)

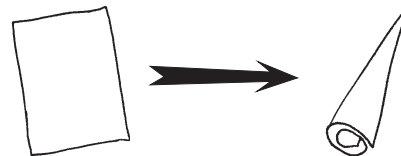


## Hoe ga je te werk ?

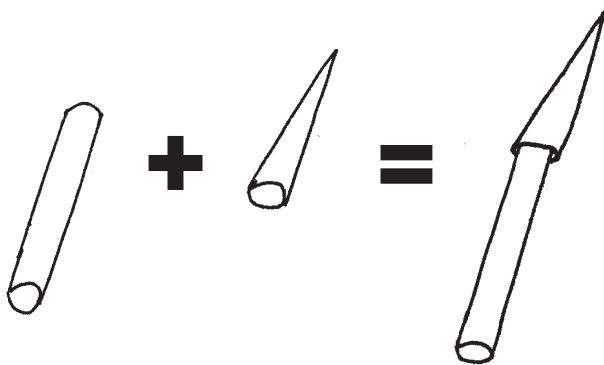
1. Rol een A4-blad tot een koker.



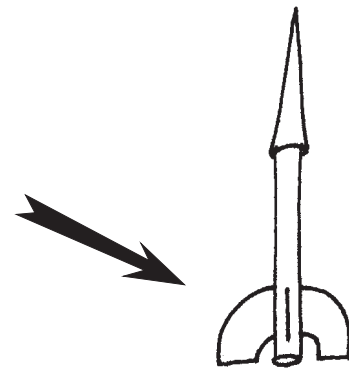
Rol een A4-blad tot een kegel.



2. Maak van de koker en de kegel een raket.



Knip uit het derde blad vinnen voor je raket.



3. Maak nu met de fles, binnenband en plasticen buis de lanceerbasis voor je raket.  
Kleef alles aan elkaar met stevige tape.

4. Schuif de raket over de plasticen buis.

Tel af ... 5, 4, 3, 2, 1 ...

en geef een flinke trap op de fles !

5. Vliegt je raket zoals je wil ?

Welke verbeteringen kun je nog aanbrengen ?

