


Hoe ga je te werk om een schaatser te laten dansen op het ijs?

**Dit heb je nodig :**

spiegel  
magneet  
kurk  
papier  
doek  
duimspijker



Neem een spiegel.

Neem een magneet.



Snij een stuk kurk tot een schijfje.

Plaats op dat schijfje het figuur van een schaatser.



Prik in de kurk een duimspijker die door een magneet wordt aangetrokken.



Plaats de spiegel op een verhoog zodat je er met je hand onderdoor kan.

Hang vooraan een doek zodat de toeschouwers je hand niet zien.





Laat de schaatser op mooie muziek allerlei oefeningen uitvoeren.

Bepaal enkele punten waarop vooral zal worden gelet.



Organiseer een schaatswedstrijd en laat een jury punten geven.



Plooi een papieren bootje en zet het op blauw papier. Laat het varen.

Kies nu zelf een situatie en maak er een mooi tafereel van.



Je bent verbaasd over de fantasie, de originaliteit, de creativiteit, de inspiratie, die sommige kinderen aan de dag leggen.

Je kunt vertellen wat de functie is van elk onderdeel van je product.

Je kunt geschikt materiaal, geschikte hechtwijzen en geschikt gereedschap kiezen.