

Ideeën Project “Circus”

Gezien in Arendonk, na schoolfeest, aangevuld met andere ideeën.

In de school werd gewerkt in het thema ‘Circus’.
Technologie speelde een belangrijke rol tijdens de activiteiten.


De opdrachten stonden op een opdrachtliche (zonder visuele voorstelling).
Indien de leerlingen toch wat hulp nodig hadden konden ze een hulpfiche raadplegen.

(Uit ervaring blijkt dat de lln. niet zo snel naar een hulpfiche grijpen !)

Hieronder enkele foto's van werkstukjes ... ze brengen misschien op ideeën !



Deze dierenkooien zijn zelf gesoldeerd.



De dieren staan graag op het podium in de spotlight ! Hierboven enkele dieren op hun podium (vb. kaasdoosje of schoendoos ...) De ‘spotlights’ zijn dan lampjes in een eenvoudige stroomkring, of 2 lampjes (parallel of in serie geschakeld) met een schakelaar tussen.

Zo kun je de activiteiten i.v.m. stroomkring ook in dit thema toepassen.

Hieronder een zelfgemaakt circus waarin enkele lampjes verwerkt zijn als verlichting.



Hieronder nog een foto van een circustafereel (circustent, dierenkooi ...)





Met hulp van ouders werden ook gekke fietsen gemaakt (fietsen met een groot en een klein wiel, sturen omgekeerd ...)



Heel verrassend zijn ook de koorddansers en de evenwichtskunstenars.

Span een touw doorheen je klas, en laat de leerlingen experimenteren met evenwicht en gewichtjes om clowntjes, koorddansers, ... te laten balanceren op het touw !

(Kijk bij de 'Techno-Doe's bij 'In evenwicht' voor vlinders en clowntjes die je op het touw kan laten dansen !)



In de school "Klavertje 4" te Vilvoorde werden in dit thema ook 2 activiteiten uitgewerkt : applausmeester en circustent.

Je vind ze ook bij de downloads !