

Hoe kan ik een stevig huis bouwen ?




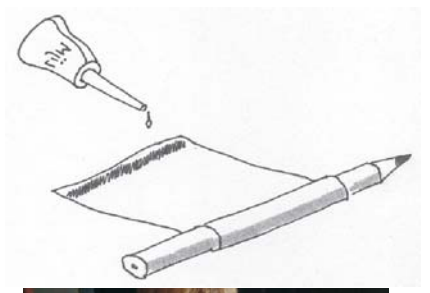
Dit heb je nodig :

- oude kranten
- een potlood
- lijm
- een schaar
- een meetlat



Knip eerst een krant in repen.
Neem een potlood en rol een reep papier op.


Doe wat lijm op de rand van de strook en kleef de rand vast.
Even laten drogen en dan het potlood eruit trekken.



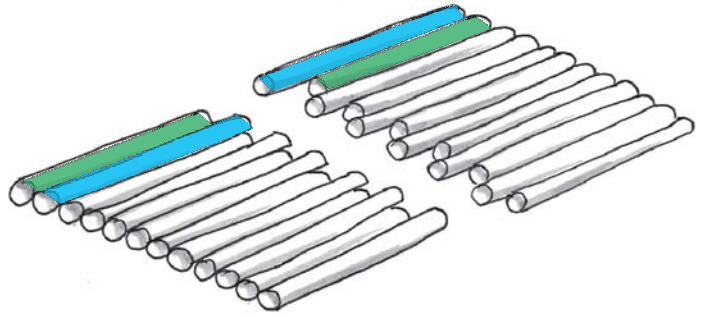
Knip stroken van je krant volgens deze maten.
De stroken zijn zo lang als de krant, de breedte kun je hier meten !




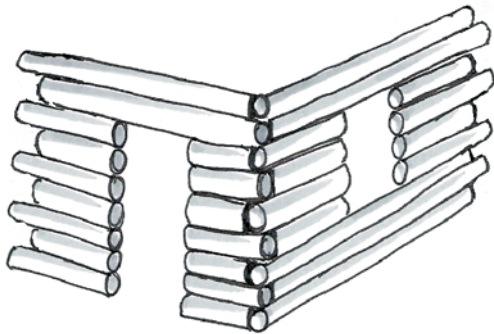
Kleef de rollen papier tegen elkaar.
Maak zo de muren van je huis.
Maak 2 muren met een raam, 1 muur met een deur.



Maak ook de twee helften voor het dak.



Pas de muren in elkaar zodat het een stevig huis wordt.



Staan de muren stevig ? Dan mag het dak erop!
Kijk goed naar de tekening, dan zie je hoe het moet!



Als je nog rolletjes over hebt, kun je nog een tuinhek, of schutting maken.
Verf je hut in een mooie kleur.



Kun je nog een ander gebouw maken ?

Kies maar : het geheime verblijf van Batman, een poppenhuis, een kasteel, de school...



Vertel hoe je een blokhut stevig maakt.

Vertel hoe je ervoor zorgt dat je blokhut bruikbaar is.

Vertel wat je allemaal moet kunnen om die blokhut te maken.